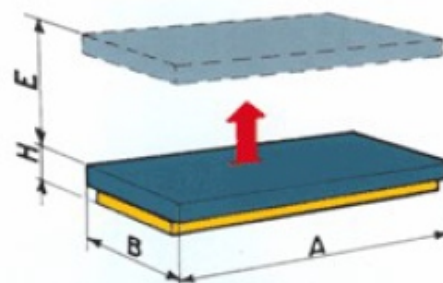



PRŮMYSLOVÝ MODEL 2.A

Zvedací plošina s dvojitým nůžkovým mechanismem pro částečně uložený náklad.

Model	Nosnost Q kg	Zdvih E mm	Horní rám A x B mm	Výška při složení H mm	Spodní rám A1 x B1 mm	Motor 380V-50Hz kW	Válce počet / průměr mm	Čas zdvihu s	Váha W kg
A2.10.A050	1000	2500	2000 x 1000	450	2000 x 950	1,1	2-60	48	750
A2.10.A060	1000	2500	2000 x 1200	450	2000 x 950	1,1	2-60	48	800
A2.10.A280	1000	2900	2500 x 1000	550	2500 x 940	3	2-70	44	1400
A2.10.A290	1000	2900	2500 x 1200	550	2500 x 940	3	2-70	44	1500
A2.20.A010	2000	1600	1400 x 1000	450	1400 x 950	1,1	2-70	42	500
A2.20.A020	2000	1600	1400 x 1200	450	1400 x 950	1,1	2-70	42	530
A2.20.A030	2000	2000	1700 x 1000	500	1700 x 950	1,1	2-70	51	610
A2.20.A040	2000	2000	1700 x 1200	500	1700 x 950	1,1	2-70	51	650
A2.20.A050	2000	2400	2000 x 1000	500	2000 x 950	1,5	2-70	64	900
A2.20.A060	2000	2400	2000 x 1200	500	2000 x 950	1,5	2-70	64	950
A2.20.A260	2000	2900	2500 x 1200	600	2500 x 1100	3	2-90	70	2200
A2.20.A280	2000	2900	2500 x 1500	600	2500 x 1400	3	2-90	70	2300
A2.20.A290*	2000	3500	3000 x 1500	650	3000 x 1370	4	2-90	66	2800
A2.30.A210	3000	1500	1500 x 1200	600	1400 x 1080	3	1-120	30	1500
A2.30.A220	3000	1800	1800 x 1200	600	1700 x 1100	3	2-90	44	1700
A2.30.A230	3000	2300	2000 x 1200	600	2000 x 1100	4	2-110	68	2200
A2.30.A240	3000	2900	2500 x 1200	600	2500 x 1100	4	2-110	80	2400
A2.30.A250*	3000	3500	3000 x 1500	650	3000 x 1370	4	2-110	95	3200
A2.30.A260*	3000	3500	3000 x 2000	650	3000 x 1870	4	2-110	95	3380

* Pouze pro zvedání zboží.



PRODEJ



SERVIS



BAZAR



PŮJČOVNA

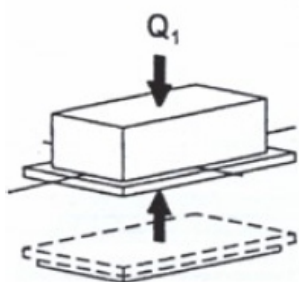


Technický popis:

- Zvedací plošina s jedním nůžkovým mechanismem pro částečně uložený náklad i do těžkých provozů.
- Max. 10 cyklů za hodinu, jednosměrný provoz
- Napájení 380/420V 50Hz , 3-fáze
- Pracovní napětí 24V
- Elektrické krytí IP55
- Zpětný ventil uchycen na válcích
- Interní pohon
- Nastavitelný spínač pro omezení horní pozice
- Horní rám s hladkým povrchem
- Hliníková bezpečnostní lišta po celém obvodu horního rámu
- Panel s ovládacími tlačítky na 4 m dlouhém kabelu s tlačítky nahoru / dolů / bezpečnostní STOP

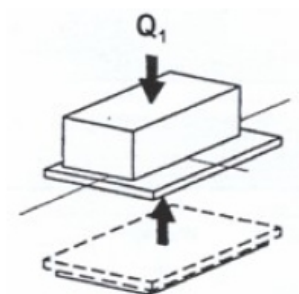
- Mechanické zajišťovací tyče pro bezpečné údržbové práce
- Odnímatelné oko pro jednoduchou manipulaci a instalaci
- Hlučnost: 68 dBA
- Barva RAL 5018

Nosnosti:



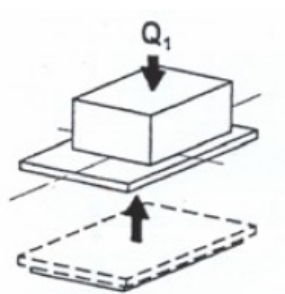
$Q_1 = 100\%Q$

Pravidelně rozložený náklad



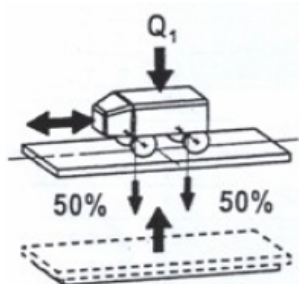
$Q_1 = 100\%Q$

Statický náklad rozložený na 70% plošiny podélně



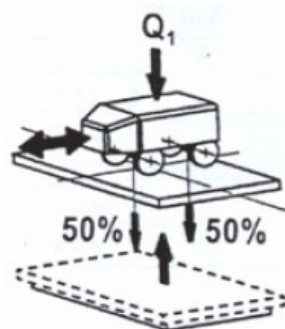
$Q_1 = 100\%Q$

Statický náklad rozložený na 70% plošiny napříč



$Q_1 = 90\%Q$

Pohyblivý náklad* (50% na nápravu) rovnoběžně s podélnou osou plošiny



$Q_1 = 40\%Q$

Pohyblivý náklad* (50% na nápravu) rovnoběžně s příčnou osou plošiny

* **DŮLEŽITÉ:** Během zvedání nebo klesání plošiny musí být těžiště vystředěno s podélnou osou plošiny



PRODEJ



SERVIS



BAZAR



PŮJČOVNA